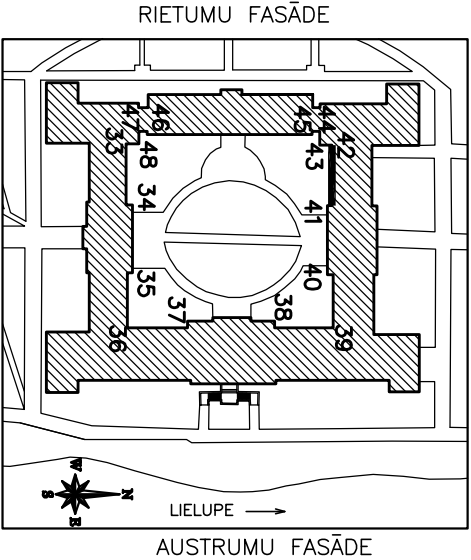




42 ZIEMEĻU FAŠĀDE




PILS PLĀŅA SHĒMA

DIENVIDU FAŠĀDE

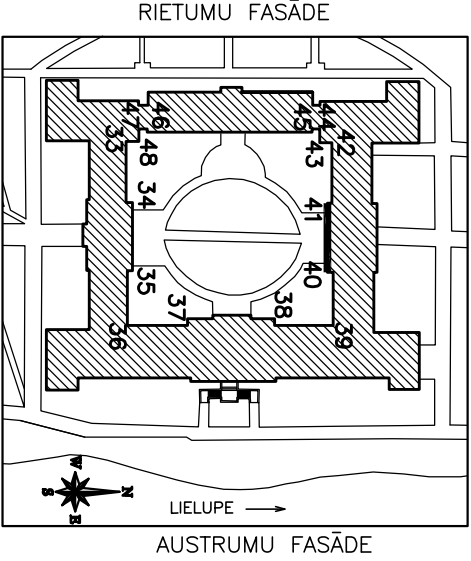
Nr	PLATUMS AUGSTUMS	
L1060	1553	1535
L1061	1560	1514
L1062	1523	1503
L1063	1520	1490
L1064	1520	1490
L1065	1557	1501
L2073	1581	3036
L2073A	1587	3037
L2074	1580	3035
L2075	1582	3040
L2076	1567	3042
L2077	1524	3016
L2078	1525	3026
L3083	1572	2870
L3084	1572	2870
L3085	1572	2870
L3086	1551	2913
L3087	1535	2909
L3088	1550	2909
L3089	1542	2890
KOPĒJĀ PLATĪBA:		78.59 m2

LOGU AILU IEKŠĒJO IZMĒRU TABULA

APZĪMĒJUMI



41 ZIEMEĻU FAŠĀDE



PILS PLĀŅA SHĒMA

DIENVIDU FAŠĀDE

Nr	PLATUMS AUGSTUMS	
L1001	1706	1512
L1002	1670	1480
L1066	1678	1452
L2001	1655	3318
L2002	1655	3318
L2079	1790	3353
L2079A	1770	3345
L3001	1701	4019
L3002	1701	4019
L3003	1675	3996
L3004	1711	3996
L3005	1714	4026
L3006	1722	4010
L3007	1714	4022
KOPĒJĀ PLATĪBA:		78.30 m2

LOGU AILU
IEKŠĒJO IZMĒRU TABULA

PAGALMA ZIEMEĻU FAŠĀDE. POSMI 39–42

MĒROGS 1:200

22.04.2015

DATUMS

OBJEKTS LIELĀ IEĻA 2, JELGAVA

PASŪTĪTĀJS LATVIJAS LAUKSAIMNIECĪBAS UNIVERSITĀTE

BŪVPROJ.VAD.

L.MARKOVA

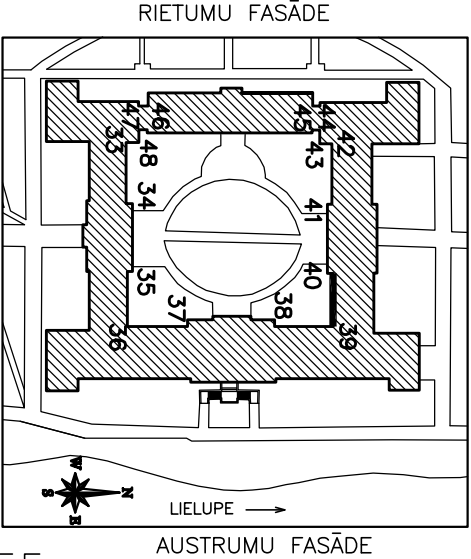
BPV

L.MARKOVA

IZSTRADĀJA

S.ERTE

40 ZIEMEĻU FAŠĀDE



PILS PLĀŅA SHĒMA

DIENVIDU FAŠĀDE

Nr	PLATUMS AUGSTUMS	
L1003	1495	1475
L1004	1500	1480
L1005	1470	1480
L1006	1390	1420
L1007	1390	1420
L2003	1559	3066
L2004	1557	3047
L2005	1566	3074
L2006	1565	3048
L2007	1562	3046
L2008	1566	3049
L3008	1600	2881
L3009	1567	2901
L3010	1560	2881
L3011	1560	2881
L3012	1573	2910
L3013	1588	2910
KOPĒJĀ PLATĪBA:		66.53 m2

LOGU AILU
IEKŠĒJO IZMĒRU TABULA



40 ZIEMEĻU FAŠĀDE

39