




NOMAINĪT BOJĀTĀS NOSECĪSTES



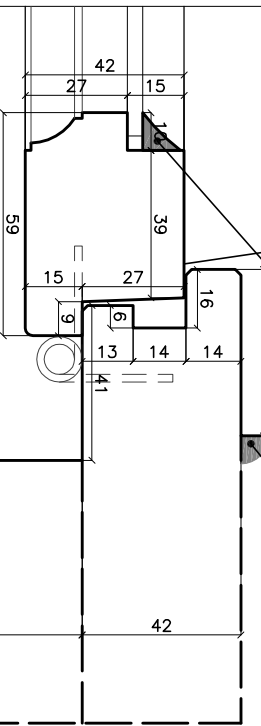
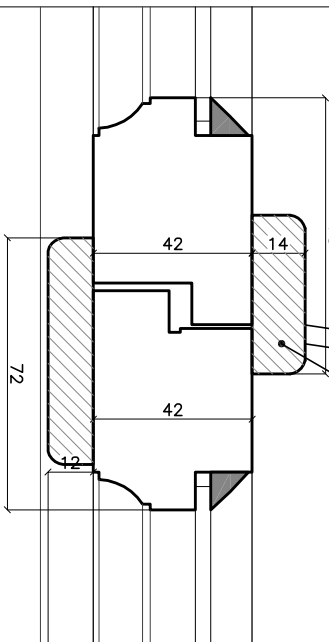
NONEMĪT LĪSTES; NOMAINĪT

BOJĀTOS STIKLUS; PARKĪTĒT

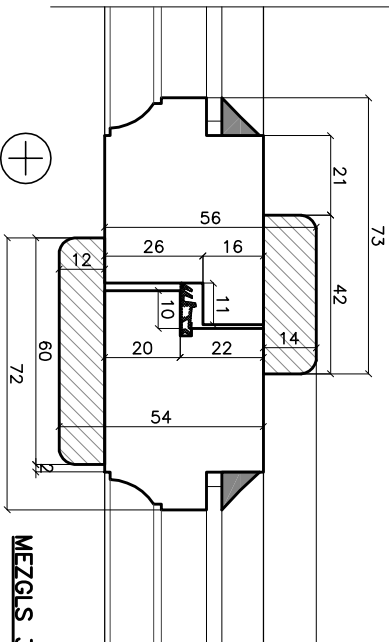
LOGUS AR LINEĻAS BĀZES KĪTĪ

SALĪZTURĪGS KRĀSOJAMS

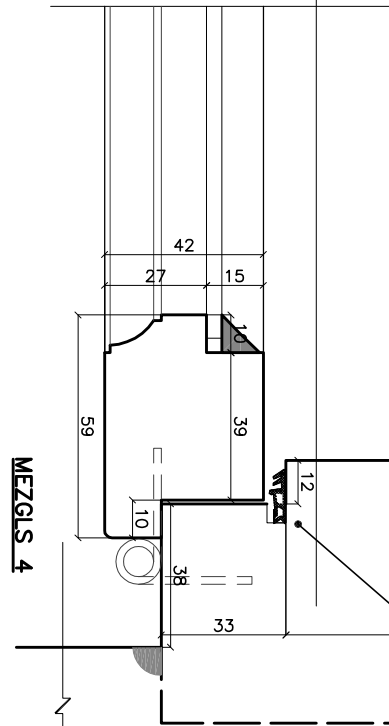
ELASTĪGS HERMETĪKIS



BLĪVES IELĪMĒT FRĒZĒJUMOS



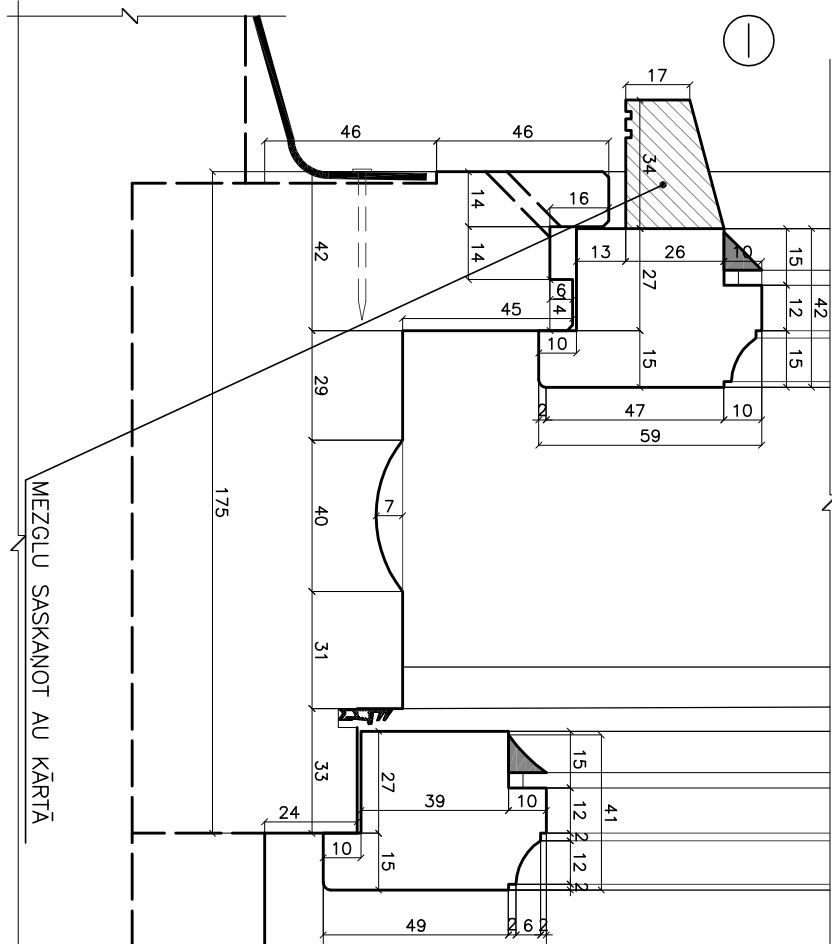
MEZGLIS 3



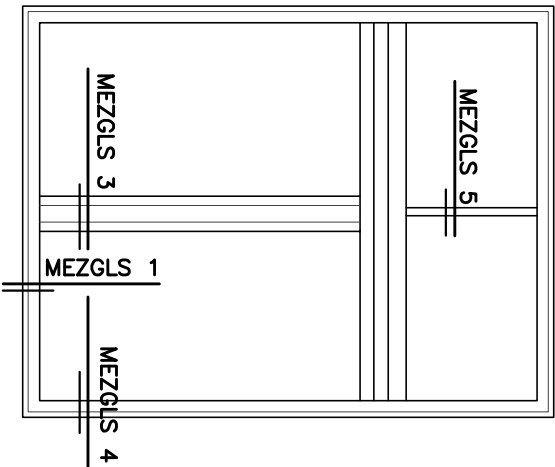
MEZGLIS 4

Darba veids 5. Pedējos gados nomainīto saglabājamo logu remonta darbu apraksts.

- 3056; 3057; 3059 – 3068 (10 logi) demontēt pretplāksnes, protezēt vērtnes vertikālos statņus, krāsot ;
- 3217 – 3223 (7 logi) mainīt pretplāksnes iekalto baskvīļu mehānismiem;
- 3162 – 3168; (7 logi) un balkona durvis 3161 nekalitatīvi izgatavotas un uzstādītas ir jāmaina
- 3194 – 3206; 3209- 3216 - 1) neveramajā vērtnes stātnī iestrādāt divus baskvīļa mehānismus, kas fikse vērtni aplodā aizvērtā stāvoklī; 2) demontēt esošos aizgriezņus veramai vērtnei, stātnī iestrādā jaunu mehānismu visā stātna garumā, kas fikse vērtni arī aplodas augšējajā šķērslī un balzumā, ar vienu rokturi centrā. Pretējā vērtņē iestrādā mehānismam paredzētas pretplāksnes. Izgatavo un uzliek jaunu naseglīsti.
- 3198; 3198; balkona durvīm demontēt esošos aizgriezņu mehānismus, un stātnī iestrādā atslēgas mehānismu, lai roktura centrs atrastos 1m augstumā no vērtnes apakšas. Neveramai vērtnei iestrādāt baskvīļus un atslēgas mehānisma pretplāksni. Izgatavot jaunu naseglīsti.
- 2098-2100A (4gb.)3058-3069; (10 gb.)3187-3190;(4 gb.) 3194-3198; (5 gb.) 3200-3206; (7 gb.) 3209-3213; (4 gb.) 3217-3223 (7 gb.) 4023-4037; (15 gb.) 4056-4075; (10 gb.) demontēt stiklojuma līstes, pārstīklot ātējo vērtņu stiklojumu, izmantojot lineļļas ķīti. Ķīti krāsot ar lineļļas krāsu.
- 2098-2100A (4gb.) : 4023; 4024; 4026-4036; (10 gb.), 4056-4075; (10 gb.). Mainīt ūdensdegumus- demontēt esošos, izgatavot jaunus, iestrādājot tos vērtnes apakšējā horizontālajā šķērslī, lai līnējuma šuve būtu nasegta, veikt stiklojuma gropes ķītejumu. Piesūcināt ar lineļļu, gruntēt, krāsot ar krāsu uz lineļļas bāzes. Procesu veikt vienlaicīgi ar loga remontu.
- 2098-2100A (4gb.)3058-3069; (10 gb.)3187-3190;(4 gb.) 3194-3198; (5 gb.) 3200-3206; (7 gb.) 3209-3213; (4 gb.) 3217-3223 (7 gb.) 4023-4037; (15 gb.) 4056-4066; (20 gb.). Vērtņēm un aplodai no ārpuses mehāniski tīrīt saplīsušā krāsas slāni, izmantojot neilona birstes, metāla ciklu. Sagatavot virsmu krāsošanai (pārsļpēt, pārmazgāt) gruntēt, krāsot. Procesu ieteicams veikt vienlaicīgi ar stiklojuma maiņu.
- 4067-4075; (9 gb.) vērtņēm un aplodai notīrīt nestabilos krāsas slāņus iekšpusē un ārpusē, pārmazgāt virsmas, ļaut nožūt. Sagatavot virsmas krāsošanai, notīrīt sveķu izdalījumus, pārmazgāt sveķu izdalījumu vietas ar siltu priedes sveķu terpentīnu, ielakot sveķu un zaru vietas ar šellaku, piesūcināt virsmas ar lineļļu, plaisas aizdrīvēt ar lineļļas ķīti, gruntēt un krāsot ar krāsu uz lineļļas bāzes. Pirms procesu uzsākšanas veikt ūdensdegumu maiņu. Parāļēli darba procesam veikt stiklojuma maiņu.
- 4068-4075 gropē ievērt bļlvgunijas iekšējo vērtņu iefrēzētajā gropē, pēc ievēšanas regulēt pretplāksnes.
- 3194-3198; (5 gb.) 3200-3206; (7 gb.) 3209-3213; (5 gb.) 3217-3223; (7 gb.) 4016-4037; (21 gb.) Iestrādāt vērtņēs un aplodā silikona iefrēzējamās bļlvgunijas. Pēc bļlvguniju iestrādes veikt mehānismu un pretplāķņu regulēšanu.
- 4016-4022; izņemt bļlvgunijas ārējām vērtņēm, regulēt mehānismus un pretplāksnes, lai vērtne bļlvi piespīestos aplodas gropēi.



MEZGLU SASKANOT AU KĀRTĀ



MEZGLIS 1

APZĪMĒJUMI:

MAINĀMĀS DETĀLAS

LOGA L3060 MEZGLI

MĒROGS 1:2



BOJĀTĀS PALODZES MAINĪT;

LABĀ TEHNISKĀ STĀVOKLĪ
ESOŠĀS – PARKRĀSOT PĒC
REMONTA DARBĪEM

LOGA ĀRSKATĀ SHĒMA

23.04.2015

DATUMS

OBJEKTS LIELĀ IELĀ 2, JELGAVA

PASŪTĪTĀJS LATVIJAS LAUKSAIMNIECĪBAS UNIVERSITĀTE

BŪVPROJ.VAD.

L.MARKOVA

BPV

L.MARKOVA

DARBA VEIDS 5. REMONTS


MEZGLI.

IZSTRĀDĀJA

M.MIHAILOVA

PIEZĪMES:

- [1] LAPA IZSTRĀDĀTA UZ LOGA UZMĒRĪJUMA (L3060; 2015. GADS) UN VIZUĀLĀS APSEKOŠANAS PAMATĀ
- [2] LOGA IZVIETOJUMU FASĀDĒ SKAT. LAPĀ AR2–12 (RIETUMU FASĀDĒ – IEKŠPĀGALMS).



PAS.NR.

5.1–13/8(LAPA5) 4–15 IZM.