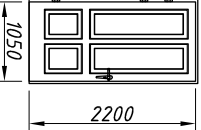
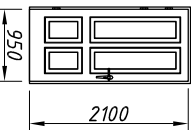
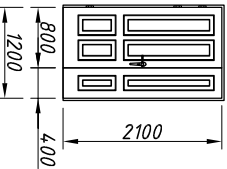
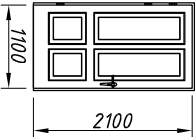
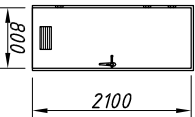
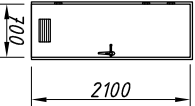


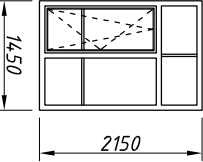
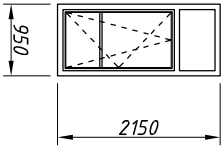
## DURVJU SPECIFIKĀCIJA

Tips	Shēma	Skaitis	Atļau izmērs, mm, (b x h)	1 bloka lauk. m <sup>2</sup>	Kopējais lauk. m <sup>2</sup>	Piezīmes
D-1		1	1050x2200	2.31	2.31	veids: iekšdurvis materiāls: priedes masīvkoks, beicēts un lakots krāsa (ārpuse / iekšpuse): dabīgs koks/ dabīgs koks slēdzamas, bez sliekšņa
D-2		3	950x2100	2.00	6.00	veids: iekšdurvis materiāls: priedes masīvkoks, beicēts un lakots krāsa (ārpuse / iekšpuse): dabīgs koks/ dabīgs koks slēdzamas, bez sliekšņa
D-3		2	1200x2100	2.52	5.04	veids: iekšdurvis materiāls: priedes masīvkoks, beicēts un lakots krāsa (ārpuse / iekšpuse): dabīgs koks/ dabīgs koks Divviru, slēdzamas, bez sliekšņa
D-4		1	1100x2100	2.31	2.31	veids: iekšdurvis materiāls: priedes masīvkoks, beicēts un lakots krāsa (ārpuse / iekšpuse): dabīgs koks/ dabīgs koks Divviru, slēdzamas, bez sliekšņa
D-5		1	800x2100	1.68	1.68	veids: mīkumizturīga iekšdurvis materiāls: krāsots MDF krāsa (ārpuse / iekšpuse): balta / balta Bez sliekšņa, slēdzamas. Ar gaisa pārplūdes resti durvju vērtnes lejasdaļā (150x300mm)
D-6		4	700x2100	1.47	5.88	veids: mīkumizturīga iekšdurvis materiāls: krāsots MDF krāsa (ārpuse / iekšpuse): balta / balta Bez sliekšņa, slēdzamas. Ar gaisa pārplūdes resti durvju vērtnes lejasdaļā (150x300mm)

NORAD I JUMI

1. Duvurij montāžā korķu konstrukcijas stiprināt ar elastīgiem enkuriem (vai arī celtniecības dībeļiem vai montāžas skrūvēn). Attālumam starp stiprinājumiem nedrīkst pārsniegt 600mm. Montāžas enkuriem jābūt orientētiem 90°±15° leņķī pret duvurij bloku un nostiprinātiem ēkas sienā ar vismaz vienu 44-5mm skrūvi (dībeļi).
2. Parādēt duvurij iekšējo apdari – alies apšūšanu ar režģi, šņakrelēšanu, dubultu krāsošanu ar balnu ūdens emulsijas krāsu.
3. Sīkās doši konstrukciju orientējošie gabari tīzēti. Pirms izgatavošanas veikt kontrolmērījumus objektā.
4. Būvniecības materiālus izmantot piedāvātos vai pēc kvalitatē prasībām līdzvērtīgus.
5. Specifikācija uzrādīti aiu izmēri.

# LOGU SPECIFIKACIJA

Tips	Shēma	Skaitis	Atļautā izmērs, mm, (b x h)	1 bloka lauk. m <sup>2</sup>	Kopējais lauk. m <sup>2</sup>	Piezīmes
L-1		12	1450x2150	3.12	37.44	<p>matēriāls: koka krāsa (apūses / iekšpuse): tumši brūna / lakots koks</p> <p>sīklojums: 2k (4+4s) pakete ar selektīvo pārklājumu un argona pildījumu ar vienu verāmu vērti</p> <p><math>U_w=1,5 \text{ W/m}^2 \times K</math></p>
L-2		2	950x2150	2.04	4.08	<p>matēriāls: koka krāsa (apūses / iekšpuse): tumši brūna / lakots koks</p> <p>sīklojums: 2k (4+4s) pakete ar selektīvo pārklājumu un argona pildījumu ar vienu verāmu vērti</p> <p><math>U_w=1,5 \text{ W/m}^2 \times K</math></p>

NORĀDĪJUMI

1. PVC logiem paredzēti 5 kamenu profili ar terauda armējumu. Logiem saglabāt esošo rūtījumu.
2. Logiem paredzēt furnitūru ar ziemas un vasaras vēdināšanas režīmiem.
3. Logiem paredzēt iekšējās palodzes no mīrumizturīga lamināta un ārējās palodzes no metāla.
4. Logu montāžā konstruktīvās stiprināt ar elastīgu gumu (vai arī cehniecības dībeļiem vai montāžas skrūvēm). Atļūmi starp stiprinājumiem nedrīkst pārsniegt 600mm. Montāžas enkuriem jābūt orientētiem  $90^{\circ} \pm 15^{\circ}$  leņķī pret loga bloku un nostiprinātiem ēkas sienā ar vismaz vienu  $\phi 4-5$ mm skrūvi (dībeļi).
5. Veikt spraugu hermētizāciju ar montāžas putām (kurās nesatur bituma piedevu un nepalielina savu tilpumu pēc montāžas darbu pabeigšanas), pielietojot arī bitvēšanas (kompresijas) lentu pa loga perimetru, silikona hermētiķus, izolējošās putupoliuretāna auklas un citus materiālus, kuri nodrošina nepieciešamās ekspluatācijas prasības.
6. Paredzēt logu ārējo apdari – montāžas spraugu šāktelēšanu ar mīrumizturīgu špakleti un iekšējo apdari – ailes apšūšanu ar režģiņi, špaktelēšanu, dubultu krāsošanu ar baltu ūdens emulsijas krāsu.
7. Loga ietelcmais skānes izolācijas rādītājs 30-34dB. Ohn stāva logiem pretestības klase WK2 (aizsardzība pret ielašanos).
8. Skices doti konstruktīvu orientējošie gabarīti un zīmēri. Pirms izgatavošanas veikt kontrolmērījumus objektā.
9. Būvniecības materiālus izmantot piedāvātos vai pēc kvalitatīvas prasībām līdztērētīgus.
0. Specifikācijā uzrādīti arī izmēri.

--	--	--	--	--	--	--	--	--	--	--	--	--	--	--	--	--	--	--	--	--	--	--	--	--	--	--	--	--	--	--	--	--	--	--	--	--	--	--	--	--	--	--	--	--	--	--	--	--	--	--	--	--	--	--	--	--	--	--	--	--	--	--	--	--	--	--	--	--	--	--	--	--	--	--	--	--	--	--	--	--	--	--	--	--	--	--	--	--	--	--	--	--	--	--	--	--	--	--	--	--	--	--	--	--	--	--	--	--	--	--	--	--	--	--	--	--	--	--	--	--	--	--	--	--	--	--	--	--	--	--	--	--	--	--	--	--	--	--	--	--	--	--	--	--	--	--	--	--	--	--	--	--	--	--	--	--	--	--	--	--	--	--	--	--	--	--	--	--	--	--	--	--	--	--	--	--	--	--	--	--	--	--	--	--	--	--	--	--	--	--	--	--	--	--	--	--	--	--	--	--	--	--	--	--	--	--	--	--	--	--	--	--	--	--	--	--	--	--	--	--	--	--	--	--	--	--	--	--	--	--	--	--	--	--	--	--	--	--	--	--	--	--	--	--	--	--	--	--	--	--	--	--	--	--	--	--	--	--	--	--	--	--	--	--	--	--	--	--	--	--	--	--	--	--	--	--	--	--	--	--	--	--	--	--	--	--	--	--	--	--	--	--	--	--	--	--	--	--	--	--	--	--	--	--	--	--	--	--	--	--	--	--	--	--	--	--	--	--	--	--	--	--	--	--	--	--	--	--	--	--	--	--	--	--	--	--	--	--	--	--	--	--	--	--	--	--	--	--	--	--	--	--	--	--	--	--	--	--	--	--	--	--	--	--	--	--	--	--	--	--	--	--	--	--	--	--	--	--	--	--	--	--	--	--	--	--	--	--	--	--	--	--	--	--	--	--	--	--	--	--	--	--	--	--	--	--	--	--	--	--	--	--	--	--	--	--	--	--	--	--	--	--	--	--	--	--	--	--	--	--	--	--	--	--	--	--	--	--	--	--	--	--	--	--	--	--	--	--	--	--	--	--	--	--	--	--	--	--	--	--	--	--	--	--	--	--	--	--	--	--	--	--	--	--	--	--	--	--	--	--	--	--	--	--	--	--	--	--	--	--	--	--	--	--	--	--	--	--	--	--	--	--	--	--	--	--	--	--	--	--	--	--	--	--	--	--	--	--	--	--	--	--	--	--	--	--	--	--	--	--	--	--	--	--	--	--	--	--	--	--	--	--	--	--	--	--	--	--	--	--	--	--	--	--	--	--	--	--	--	--	--	--	--	--	--	--	--	--	--	--	--	--	--	--	--	--	--	--	--	--	--	--	--	--	--	--	--	--	--	--	--	--	--	--	--	--	--	--	--	--	--	--	--	--	--	--	--	--	--	--	--	--	--	--	--	--	--	--	--	--	--	--	--	--	--	--	--	--	--	--	--	--	--	--	--	--	--	--	--	--	--	--	--	--	--	--	--	--	--	--	--	--	--	--	--	--	--	--	--	--	--	--	--	--	--	--	--	--	--	--	--	--	--	--	--	--	--	--	--	--	--	--	--	--	--	--	--	--	--	--	--	--	--	--	--	--	--	--	--	--	--	--	--	--	--	--	--	--	--	--	--	--	--	--	--	--	--	--	--	--	--	--	--	--	--	--	--	--	--	--	--	--	--	--	--	--	--	--	--	--	--	--	--	--	--	--	--	--	--	--	--	--	--	--	--	--	--	--	--	--	--	--	--	--	--	--	--	--	--	--	--	--	--	--	--	--	--	--	--	--	--	--	--	--	--	--	--	--	--	--	--	--	--	--	--	--	--	--	--	--	--	--	--	--	--	--	--	--	--	--	--	--	--	--	--	--	--	--	--	--	--	--	--	--	--	--	--	--	--	--	--	--	--	--	--	--	--	--	--	--	--	--	--	--	--	--	--	--	--	--	--	--	--	--	--	--	--	--	--	--	--	--	--	--	--	--	--	--	--	--	--	--	--	--	--	--	--	--	--	--	--	--	--	--	--	--	--	--	--	--	--	--	--	--	--	--	--	--	--	--	--	--	--	--	--	--	--	--	--	--	--	--	--	--	--	--	--	--	--	--	--	--	--	--	--	--	--	--	--	--	--	--	--	--	--	--	--	--	--	--	--	--	--	--	--	--	--	--	--	--	--	--	--	--	--	--	--	--	--	--	--	--	--	--	--	--	--	--	--	--	--	--	--	--	--	--	--	--	--	--	--	--	--	--	--	--	--	--	--	--	--	--	--	--	--	--	--	--	--	--	--	--	--	--	--	--	--	--	--	--	--	--	--	--	--	--	--	--	--	--	--	--	--	--	--	--	--	--	--	--	--	--	--	--	--	--	--	--	--	--	--	--	--	--	--	--	--	--	--	--	--	--	--	--	--	--	--	--	--	--	--	--	--	--	--	--	--	--	--	--	--	--	--	--	--	--	--	--	--	--	--	--	--	--	--	--	--	--	--	--	--	--	--	--	--	--	--	--	--	--	--	--	--	--	--	--	--	--	--	--	--	--	--	--	--	--	--	--	--	--	--	--	--	--	--	--	--	--	--	--	--	--	--	--	--	--	--	--	--	--	--	--	--	--	--	--	--	--	--	--	--	--	--	--	--	--	--	--	--	--	--	--	--	--	--	--	--	--	--	--	--	--	--	--	--	--	--	--	--	--	--	--	--	--	--	--	--	--	--	--	--	--	--	--	--	--	--	--	--	--	--	--	--	--	--	--	--	--	--	--	--	--	--	--	--	--	--	--	--	--	--	--	--	--	--	--	--	--	--	--	--	--	--	--	--	--	--	--	--	--	--	--	--	--	--	--	--	--	--	--	--	--	--	--	--	--	--	--	--	--	--	--	--	--	--	--	--	--	--	--	--	--	--	--	--	--	--	--	--	--	--	--	--	--	--	--	--	--	--	--	--	--	--	--	--	--	--	--	--	--	--	--	--	--	--	--	--	--	--	--	--	--	--	--	--	--	--	--	--	--	--	--	--	--	--	--	--	--	--	--	--	--	--	--	--	--	--	--	--	--	--	--	--	--	--	--	--	--	--	--	--	--	--	--	--	--	--	--	--	--	--	--	--	--	--